

Návod pro rozesílání e-mailů studentům pomocí IS/STAG

Níže si ukážeme, jak lze rozesílat hromadné e-maily studentům předmětů, které učíte nebo garantujete pomocí IS/STAG.

1. Nejprve je nutné se přihlásit do IS/STAG na <https://stag.utb.cz/portal/>
2. Po přihlášení je nutné překliknout na záložku **Moje výuka** (viz *obr. níže*)

Univerzita Tomáše Bati ve Zlíně | Portál IS/STAG

Přihlášený uživatel: VOJTESEK | Odhlásit | English

Vítejte | **Moje výuka** | Moje studium | Prohlášení | IS/STAG | Kvalita výuky | Uchazeč | Absolvent | Webové služby | ECTS | Přihlašovací údaje

Změna hesla

Přihlášení (L001)
Jste přihlášen jako uživatel:
Uživatelské jméno: vojtesek
Příjmení a jméno: doc. Ing. Vojtěšek Jiří, Ph.D.

Portálový rozcestník (S087)
Identify v IS/STAG: Vyučující
Zkratky do aplikací IS/STAG
Zimní semestr: AUPKS/AEOSZ, AUPKS/AEPPS, AUPKS/AEPSZ
Letní semestr: AUPKS/AEOSZ

Přihlášení do STAGu pro uchazeče a absolventy
Přihlášení do STAGu pro uchazeče a absolventy
Jste-li uchazečem o studium a chcete upravit Vaši stávající přihlášku ke studiu nebo si zjistit výsledky přijímacího řízení, využijte k tomu prosím záložku **Uchazeč**.
Pokud jste absolventem UTB, registroval(a) jste se do **klubu absolventů** a máte nějaké otázky, obraťte se prosím na fakultní koordinátory **zde**.

Přihlášení do STAGu pro studenty

3. Poté v levém menu vyberete **Hromadný email** (1 níže) a následně vybereme **předmět**, jehož studentům chceme rozeslat e-mail (2). Jestliže chceme zaslat e-mail všem studentům, kteří mají tento předmět zapsán, tak klikneme na tlačítko **Přidat vybrané skupiny adresátů** (3). Prozatím jsem na toto tlačítko neklikl, proto je v položce **Aktuální seznam adresátů** (4) hodnota 0.

Vítejte | **Moje výuka** | Moje studium | Prohlášení | IS/STAG | Kvalita výuky | Uchazeč | Absolvent | Webové služby | ECTS | Přihlašovací údaje

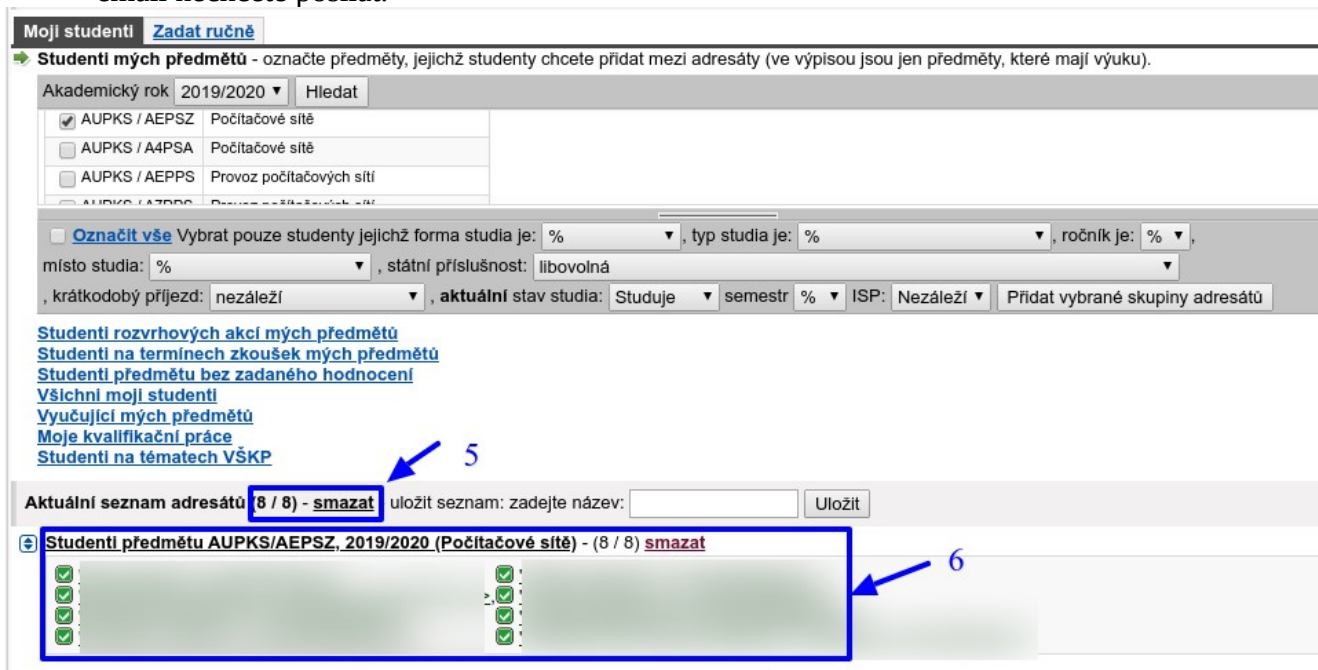
Změna hesla

Rozvrh a předměty
Vypisování termínů
Zadávání známek
Hromadný e-mail
Semestrální práce
Dokumenty pro studenty
E-learningové kurzy
Přehled školitele
Program předmětu
Požadavky na rozvrh
Garant oboru
Témata VŠKP
Hodnocení VŠKP
Praxe
Kvalita výuky
Vyjádření k anketě
B dotazníky
Učitelé předmětu
Výjezdy
Automatické zprávy

Informace o uživateli a jeho rolích v IS/STAG
12 doc. Ing. Jiří Vojtěšek, Ph.D., Role / uživatel: Vyučující: VOJTESEK

Hromadné posílání e-mailů (S028)
Nová zpráva | Odeslaná pošta | Uložené seznamy adresátů
Vyběr adresátů - vyberte příjemce nové zprávy
Moji studenti | Zadat ručně
Studenti mých předmětů - označte předměty, jejichž studenty chcete přidat mezi adresáty (ve výpisu jsou jen předměty, které mají výuku).
Akademický rok: 2019/2020 | Hledat
 AUPKS / A3OSZ Operační systémy
 AUPKS / A4PSZ Počítačové sítě
 AUPKS / AEPSZ Počítačové sítě
 AUPKS / A4PSA Počítačové sítě
Označit vše Vybrat pouze studenty jejichž forma studia je: % , typ studia je: % , ročník je: %
místo studia: % , státní příslušnost: libovolná
, krátkodobý příjezd: nezáleží , aktuální stav studia: Studuje , semestr: % , ISP: Nezáleží | Přidat vybrané skupiny adresátů
Studenti rozvrhových akcí mých předmětů
Studenti na termínech zkoušek mých předmětů
Studenti předmětu bez zadaného hodnocení
Všichni moji studenti
Vyučující mých předmětů
Moje kvalifikační práce
Studenti na tématech VŠKP
Aktuální seznam adresátů (0 / 0) - smazat - iložít seznam: zadejte název: | Uložit

- Po kliknutí na tlačítko **3** se studenti přidají do adresátů a hodnota adresátů se změní (v mém případě na 8/8 – viz **5 níže**). Pokud kliknete na odkaz **Studenti předmětu ... 2019/2020 – (8/8)** uvidíte seznam studentů (**viz 6**), kde můžete zrušit, pokud chcete, zaškrtnutí u studentů, kterým email nechcete posílat.



Mojí studenti **Zadat ručně**

Studenti mých předmětů - označte předměty, jejichž studenty chcete přidat mezi adresáty (ve výpisu jsou jen předměty, které mají výuku).

Akademický rok: 2019/2020 Hledat

AUPKS / AEPSZ Počítačové sítě
 AUPKS / A4PSA Počítačové sítě
 AUPKS / AEPPS Provoz počítačových sítí

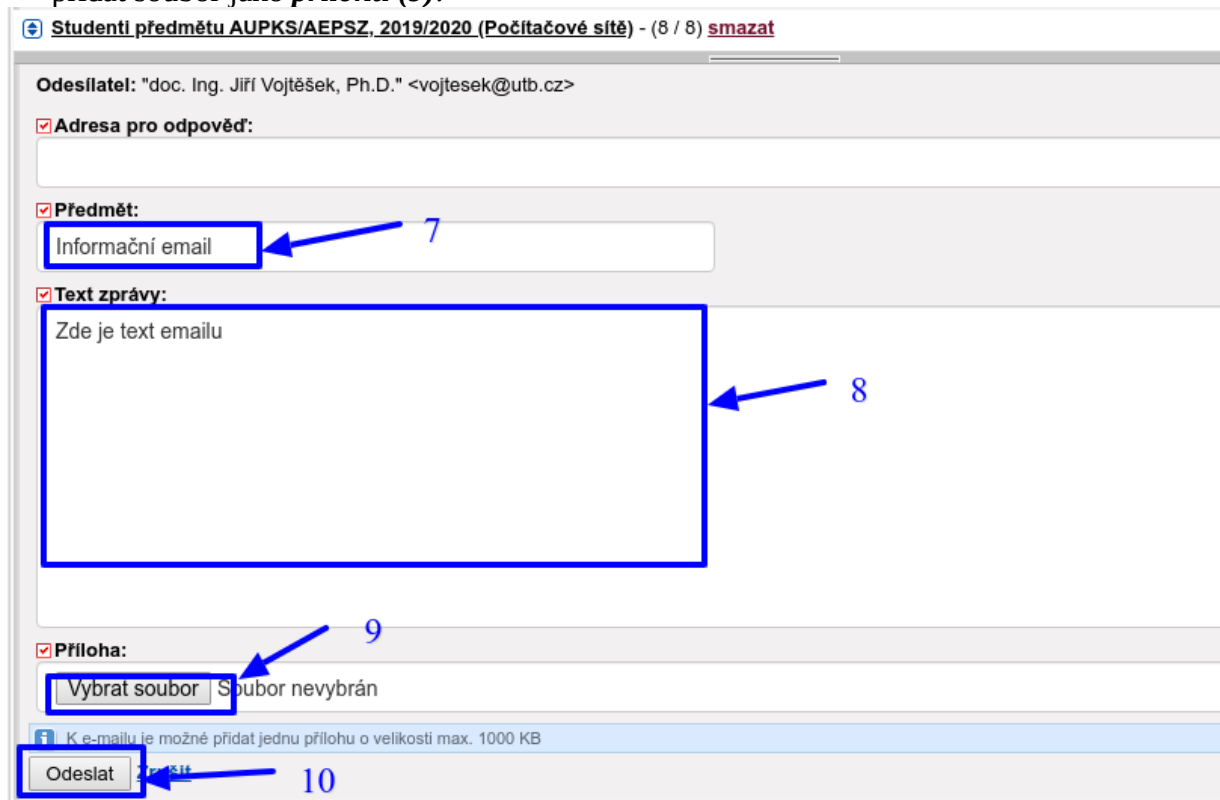
Označit vše Vybrat pouze studenty jejichž forma studia je: % , typ studia je: % , ročník je: % ,
 místo studia: % , státní příslušnost: libovolná
 , krátkodobý příjezd: nezáleží , aktuální stav studia: Studuje , semestr: % , ISP: Nezáleží Přidat vybrané skupiny adresátů

[Studenti rozvrhových akcí mých předmětů](#)
[Studenti na termínech zkoušek mých předmětů](#)
[Studenti předmětu bez zadaného hodnocení](#)
[Všichni moji studenti](#)
[Vyučující mých předmětů](#)
[Moje kvalifikační práce](#)
[Studenti na tématech VŠKP](#)

Aktuální seznam adresátů **8 / 8 - smazat** uložit seznam: zadejte název: Uložit

Studenti předmětu AUPKS/AEPSZ, 2019/2020 (Počítačové sítě) - (8 / 8) smazat

- Poté již můžete psát email – nejdříve **Předmět e-mailu (viz 7 níže)**, poté **text e-mailu (8)**, popř. přidat soubor jako **přílohu (9)**.



Studenti předmětu AUPKS/AEPSZ, 2019/2020 (Počítačové sítě) - (8 / 8) smazat

Odesílatel: "doc. Ing. Jiří Vojtěšek, Ph.D." <vojtesek@utb.cz>

Adresa pro odpověď:

Předmět:
 Informační email

Text zprávy:
 Zde je text emailu

Příloha:
 Vybrat soubor Soubor nevybrán

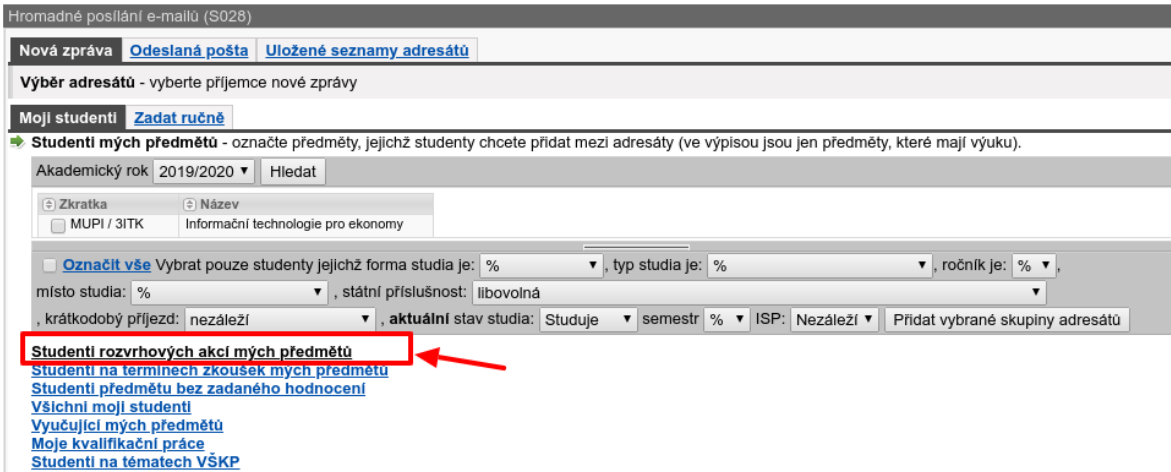
K e-mailu je možné přidat jednu přílohu o velikosti max. 1000 KB

Odeslat

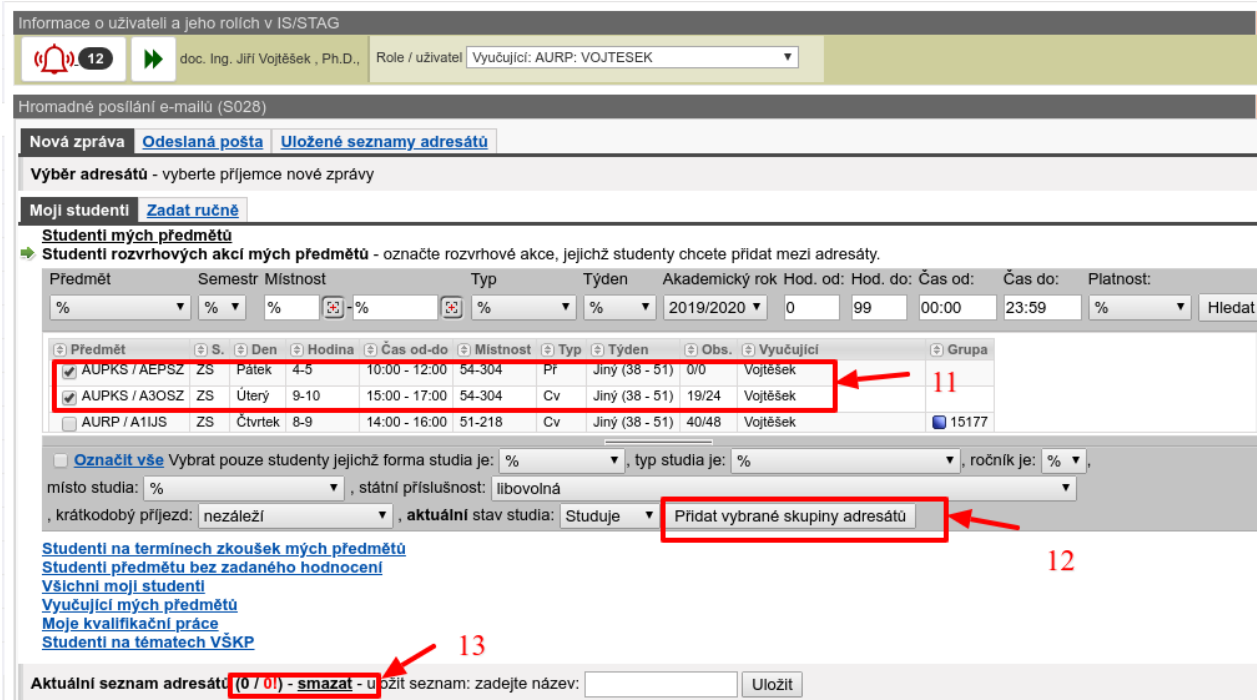
- Po kliknutí na **Odeslat (10)** se e-mail odešle a zároveň Vám přijde také kopie na Váš e-mail.

POZNÁMKA: Připomínám, že takto se posílá e-mail studentům jen v předmětu této zkratky. Pokud chcete poslat e-mail prezenčním i dálkovým studentům, je to třeba udělat 2x, protože jsou to dvě zkratky předmětů.

Takto jste odeslali email všem studentům, kteří mají zapsán daný předmět. Můžete takto posílat emaily i studentům v konkrétních rozvrhových akcích, na zkouškových termínech apod. Pro jiné rozesílání než pro předmět je nutné vybrat si jednu z dalších voleb rozesílání, viz obrázek níže



V mém případě jsem vybral volbu **Studenti rozvrhových akcí mých předmětů**, ale doporučuji si prostudovat i další možnosti, které STAG nabízí.



Následně je nutné opět vybrat rozvrhové akce, které učíme (11) a poté kliknutím na **Přidat vybrané skupiny adresátů** (12) opět přidáme studenty do adresátů a změní se nám počítadlo v odkazu (13).

Vytvořit: doc. Ing. Jiří Vojtěšek, Ph.D., Proděkan pro bakalářské a magisterské studium

Verze z: 20.3.2020